

第1回 KOBELCOジャパンユースラグビードリームトーナメント 2005

1日目 試合結果

U17	Aグループ	北海道	北信越	九州	勝点	順位
	北海道		5-17	0-55	2	3位
	北信越	17-5		0-60	4	2位
	九州	55-0	60-0		6	1位
	Bグループ	東北	近畿	四国	勝点	順位
	東北		5-26	28-0	4	2位
	近畿	26-5		29-0	6	1位
	四国	0-28	0-29		2	3位
	Cグループ	関東	東海	中国	勝点	順位
	関東		32-14	14-7	6	1位
	東海	14-32		14-26	2	3位
	中国	7-14	26-14		4	2位

2日目 試合結果

U17	カップ	九州	近畿	関東	勝点	順位
	九州		7-12	14-10	4	2位
	近畿	12-7		40-5	6	1位
	関東	10-14	5-40		2	3位
	プレート	北信越	東北	中国	勝点	順位
	北信越		12-31	7-31	2	3位
	東北	31-12		5-14	4	2位
	中国	31-7	14-5		6	1位
	ポウル	北海道	四国	東海	勝点	順位
	北海道		0-17	7-29	2	3位
	四国	17-0		5-17	4	2位
	東海	29-7	17-5		6	1位

第2回 KOBELCOジャパンユースラグビードリームトーナメント 2006

1日目 試合結果

U17	Aグループ	北海道	近畿	中国	勝点	順位
	北海道		0×53	35○7	4	2位
	近畿	53○0		39○14	6	1位
	中国	7×35	14×39		2	3位
	Bグループ	東北	東海	九州	勝点	順位
	東北		26○19	7×33	4	2位
	東海	19×26		7×31	2	3位
	九州	33○7	31○7		6	1位
	Cグループ	関東	北信越	四国	勝点	順位
	関東		60○7	43○0	6	1位
	北信越	7×60		21○7	4	2位
	四国	0×43	7×21		2	3位

2日目 試合結果

U17	カップ	近畿	九州	関東	勝点	順位
	近畿		5×7	19×24	2	3位
	九州	7○5		12○0	6	1位
	関東	24○19	0×12		4	2位
	プレート	北海道	東北	北信越	勝点	順位
	北海道		0×30	5×26	2	3位
	東北	30○0		43○0	6	1位
	北信越	26○5	0×43		4	2位
	ポウル	中国	東海	四国	勝点	順位
	中国		0×31	12○5	4	2位
	東海	31○0		19○7	6	1位
	四国	5×12	7×19		2	3位

KOBELCOカップ 2007 第3回全国高校合同チームラグビー大会

1日目 試合結果

U17	Aグループ	九州	東海	中国	勝点	順位
	九州		19○5	17○7	6	1位
	東海	5×19		17○7	4	2位
	中国	7×17	7×17		2	3位
	Bグループ	近畿	北海道	四国	勝点	順位
	近畿		31○5	36○5	6	1位
	北海道	5×31		26○0	4	2位
	四国	5×36	0×26		2	3位
	Cグループ	関東	東北	北信越	勝点	順位
	関東		55○0	20○5	6	1位
	東北	0×55		27○0	4	2位
	北信越	5×20	0×27		2	3位

2日目 試合結果

U17	カップ	九州	近畿	関東	勝点	順位
	九州		10○7	22○15	6	1位
	近畿	7×10		19×22	2	3位
	関東	15×22	22○19		4	2位
	プレート	東海	北海道	東北	勝点	順位
	東海		40○0	19○17	6	1位
	北海道	0×40		12○10	4	2位
	東北	17×19	10×12		2	3位
	ポウル	中国	四国	北信越	勝点	順位
	中国		38○5	21○0	6	1位
	四国	5×38		10×48	2	3位
	北信越	0×21	48○10		4	2位

KOBELCOカップ 2007 第3回全国高校合同チームラグビー大会

1日目 試合結果

U18	Aグループ	近畿	中国	東北	勝点	順位
	近畿		17○0	38○0	6	1位
	中国	0×17		21○5	4	2位
	東北	0×38	5×21		2	3位
	Bグループ	関東	北海道	北信越	勝点	順位
	関東		0×14	12○7	4	2位
	北海道	14○0		12△12	5	1位
	北信越	7×12	12△12		3	3位
	Cグループ	九州	四国	東海	勝点	順位
	九州		7×10	10○7	4	2位
	四国	10○7		12△12	5	1位
	東海	7×10	12△12		3	3位

2日目 試合結果

U18	カップ	近畿	北海道	四国	勝点	順位
	近畿		25○0	14○12	6	1位
	北海道	0×25		12×14	2	3位
	四国	12×14	14○12		4	2位
	プレート	中国	関東	九州	勝点	順位
	中国		17○0	7×15	4	2位
	関東	0×17		24△24	3	3位
	九州	15○7	24△24		5	1位
	ポウル	東北	北信越	東海	勝点	順位
	東北		5×12	12×31	2	3位
	北信越	12○5		12×21	4	2位
	東海	31○12	21○12		6	1位

KOBELCOカップ 2008 第4回全国高校合同チームラグビー大会

7月23日(水) 予選リーグ結果

U17	Aグループ	九州	北海道	北信越	勝	分	敗	勝点	順位
	九州		3107	26012	2	0	0	6	1位
	北海道	7×31		7×24	0	0	2	2	3位
	北信越	12×26	2407		1	0	1	4	2位
	Bグループ	近畿	東北	四国	勝	分	敗	勝点	順位
	近畿		1000	4300	2	0	0	6	1位
	東北	0×10		4000	1	0	1	4	2位
	四国	0×43	0×40		0	0	2	2	3位
	Cグループ	関東	東海	中国	勝	分	敗	勝点	順位
	関東		38019	1700	2	0	0	6	1位
	東海	19×38		0×17	0	0	2	2	3位
	中国	0×17	1700		1	0	1	4	2位

U18	Aグループ	近畿	北信越	関東	勝	分	敗	勝点	順位
	近畿		4300	2800	2	0	0	6	1位
	北信越	0×43		0×31	0	0	2	2	3位
	関東	0×28	3100		1	0	1	4	2位
	Bグループ	九州	四国	東北	勝	分	敗	勝点	順位
	九州		5×31	0×14	0	0	2	2	3位
	四国	3105		1200	2	0	0	6	1位
	東北	1400	0×12		1	0	1	4	2位
	Cグループ	東海	中国	北海道	勝	分	敗	勝点	順位
	東海		0×14	5×7	0	0	2	2	3位
	中国	1400		17△17	1	1	0	5	1位
	北海道	705	17△17		1	1	0	5	2位

7月25日(金) 決勝リーグ結果

U17	カップ	九州	近畿	関東	勝	分	敗	勝点	順位
	九州		14×33	4707	1		1	4	2位
	近畿	33014		1207	2			6	1位
	関東	7×47	7×12				2	2	3位
	プレート	北信越	東北	中国	勝	分	敗	勝点	順位
	北信越		0×29	14×17			2	2	3位
	東北	2900		14012	2			6	1位
	中国	17014	12×14		1		1	4	2位
	ポウル	北海道	四国	東海	勝	分	敗	勝点	順位
	北海道		31015	12×26	1		1	4	2位
	四国	15×31		0×33			2	2	3位
	東海	26012	3300		2			6	1位

U18	カップ	近畿	四国	中国	勝	分	敗	勝点	順位
	近畿		2200	1907	2			6	1位
	四国	0×22		2405	1		1	4	2位
	中国	7×19	5×24				2	2	3位
	プレート	関東	東北	北海道	勝	分	敗	勝点	順位
	関東		4000	1707	2			6	1位
	東北	0×40		0×19			2	2	3位
	北海道	7×17	1900		1		1	4	2位
	ポウル	北信越	九州	東海	勝	分	敗	勝点	順位
	北信越		1205	0×62	1		1	4	2位
	九州	5×12		0×52			2	2	3位
	東海	6200	5200		2			6	1位

KOBELCOカップ 2009 第5回全国高校合同チームラグビー大会

7月28日(火) 予選リーグ結果

U17	Aグループ	九州	東北	北信越	勝	分	敗	勝点	順位
	九州		5207	4603	2	0	0	6	1位
	東北	7×52		4307	1	0	1	4	2位
	北信越	3×46	7×43		0	0	2	2	3位
	Bグループ	近畿	四国	北海道	勝	分	敗	勝点	順位
	近畿		4500	5900	2	0	0	6	1位
	四国	0×45		30010	1	0	1	3	2位
	北海道	0×59	10×30		0	0	2	2	3位
	Cグループ	関東	東海	中国	勝	分	敗	勝点	順位
	関東		4705	5007	2	0	0	6	1位
	東海	5×47		4200	1	0	1	4	2位
	中国	7×50	0×42		0	0	2	2	3位

U18	Aグループ	九州	東北	北信越	勝	分	敗	勝点	順位
	九州		5500	15012	2	0	0	6	1位
	東北	0×55		5×21	0	0	2	2	3位
	北信越	12×15	2105		1	0	1	4	2位
	Bグループ	近畿	四国	北海道	勝	分	敗	勝点	順位
	近畿		3805	3100	2	0	0	6	1位
	四国	5×38		5×7	0	0	2	2	3位
	北海道	0×31	705		1	0	1	4	2位
	Cグループ	関東	東海	中国	勝	分	敗	勝点	順位
	関東		0×19	14×25	0	0	2	2	3位
	東海	1900		2200	2	0	0	6	1位
	中国	25014	0×22		1	0	1	4	2位

7月30日(木) 決勝リーグ結果

U17	カップ	九州	近畿	関東	勝	分	敗	勝点	順位
	九州		15013	1000	2			6	1位
	近畿	13×15		12×14			2	2	3位
	関東	0×10	14012		1		1	4	2位
	プレート	東北	四国	東海	勝	分	敗	勝点	順位
	東北		4007	26014	2			6	1位
	四国	7×40		0×31			2	2	3位
	東海	14×26	3100		1		1	4	2位
	ポウル	北信越	北海道	中国	勝	分	敗	勝点	順位
	北信越		22012	17×21	1		1	4 T6	1位
	北海道	12×22		1405	1		1	4 T4	2位
	中国	21017	5×14		1		1	4 T4	2位

U18	カップ	九州	近畿	東海	勝	分	敗	勝点	順位
	九州		0×14	7×17			2	2	3位
	近畿	1400		2900	2			6	1位
	東海	1707	0×29		1		1	4	2位
	プレート	北信越	北海道	中国	勝	分	敗	勝点	順位
	北信越		1405	0×12	1		1	4	2位
	北海道	5×14		7×19			2	2	3位
	中国	1200	1907		2			6	1位
	ポウル	東北	四国	関東	勝	分	敗	勝点	順位
	東北		7×45	7×50			2	2	3位
	四国	4507		1205	2			6	1位
	関東	5007	5×12		1		1	4	2位

KOBELCOカップ 2010 第6回全国高校合同チームラグビー大会

7月27日(火) 予選リーグ結果

U17	Aグループ	九州	北海道	東海	勝	分	敗	勝点	順位
	九州		2400	1705	2	0	0	6	1位
	北海道	0×24		5×17	0	0	2	2	3位
	東海	5×17	1705		1	0	1	4	2位
	Bグループ	近畿	中国	東北	勝	分	敗	勝点	順位
	近畿		1203	3205	2	0	0	6	1位
	中国	3×12		31017	1	0	1	4	2位
	東北	5×32	17×31		0	0	2	2	3位
	Cグループ	四国	北信越	関東	勝	分	敗	勝点	順位
	四国		0×45	0×86	0	0	2	2	3位
	北信越	4500		12×33	1	0	1	4	2位
	関東	8600	33012		2	0	0	6	1位

U18	Aグループ	九州	北海道	東海	勝	分	敗	勝点	順位
	九州		19△19	4100	1	1	0	5	2位
	北海道	19△19		4100	1	1	0	5	1位
	東海	0×41	0×41		0	0	2	2	3位
	Bグループ	近畿	中国	東北	勝	分	敗	勝点	順位
	近畿		1907	3807	2	0	0	6	1位
	中国	7×19		4900	1	0	1	4	2位
	東北	7×38	0×49		0	0	2	2	3位
	Cグループ	四国	北信越	関東	勝	分	敗	勝点	順位
	四国		1007	3×10	1	0	1	4	2位
	北信越	7×10		0×22	0	0	2	2	3位
	関東	1003	2200		2	0	0	6	1位

7月29日(木) 決勝リーグ結果

U17	カップ	九州	近畿	関東	勝	分	敗	勝点	順位
	九州		10×14	3×45	0	0	2	2	3位
	近畿	14×10		12×15	1	0	1	4	2位
	関東	4503	15012		2	0	0	6	1位
	プレート	東海	中国	北信越	勝	分	敗	勝点	順位
	東海		5×31	0×5	0	0	2	2	3位
	中国	3105		17014	2	0	0	6	1位
	北信越	500	14×17		1	0	1	4	2位
	ポウル	北海道	東北	四国	勝	分	敗	勝点	順位
	北海道		0×38	31012	1	0	1	4	2位
	東北	3800		5305	2	0	0	6	1位
	四国	12×31	5×53		0	0	2	2	3位

U18	カップ	北海道	近畿	関東	勝	分	敗	勝点	順位
	北海道		28×31	5×14	0	0	2	2	3位
	近畿	31028		24014	2	0	0	6	1位
	関東	1405	14×24		1	0	1	4	2位
	プレート	九州	中国	四国	勝	分	敗	勝点	順位
	九州		2705	2200	2	0	0	6	1位
	中国	5×27		10×13	0	0	2	2	3位
	四国	0×22	13010		1	0	1	4	2位
	ポウル	東海							

KOBELCOカップ 2011 第7回全国高等学校合同チームラグビーフットボール大会

7月26日(火) 予選リーグ結果

U17	Aグループ	北海道	東北	関東	勝	分	敗	勝点	順位
	北海道		5×27	0×92	0	0	2	2	3位
	東北	2705		0×39	1	0	1	4	2位
	関東	9200	3900		2	0	0	6	1位
	Bグループ	北信越	東海	近畿	勝	分	敗	勝点	順位
	北信越		14×33	0×26	0	0	2	2	3位
	東海	33×14		5×45	1	0	1	4	2位
	近畿	2600	4505		2	0	0	6	1位
	Cグループ	中国	四国	九州	勝	分	敗	勝点	順位
	中国		4003	0×35	1	0	1	4	2位
	四国	3×40		0×79	0	0	2	2	3位
	九州	3500	7900		2	0	0	6	1位

U18

Aグループ	北海道	東北	関東	勝	分	敗	勝点	順位
北海道		2605	2605	2	0	0	6	1位
東北	5×26		0×38	1	0	1	4	2位
関東	5×28	3800		0	0	2	2	3位
Bグループ	北信越	東海	近畿	勝	分	敗	勝点	順位
北信越		12×25	0×42	2	0	0	6	1位
東海	25012		0×40	1	0	1	4	2位
近畿	25012	3800		0	0	2	2	3位
Cグループ	中国	四国	九州	勝	分	敗	勝点	順位
中国		27010	3×34	2	0	0	6	1位
四国	10×27		12×14	1	0	1	4	2位
九州	3403	14012		0	0	2	2	3位

7月28日(木) 決勝リーグ結果

U17	カップ	関東	近畿	九州	勝	分	敗	勝点	順位
	関東		5×17	0×20	0	0	2	2	3位
	近畿	1705		12△12	1	1	0	5	2位
	九州	2000	12△12		1	1	0	5	1位
	<small>(九州がトライ数5で1位、近畿がトライ数4で2位)</small>								
プレート	東北	東海	中国	勝	分	敗	勝点	順位	
東北		7×29	15×19	0	0	2	2	3位	
東海	2907		2407	2	0	0	6	1位	
中国	19015	7×24		1	0	1	4	2位	
ポウル	北海道	北信越	四国	勝	分	敗	勝点	順位	
北海道		17014	1905	2	0	0	6	1位	
北信越	14×17		3803	1	0	1	4	2位	
四国	5×19	3×38		0	0	2	2	3位	

U18

U18	カップ	北海道	近畿	九州	勝	分	敗	勝点	順位
	北海道		0×14	0×24	0	0	2	2	3位
	近畿	1500		2200	2	0	0	6	1位
	九州	2400	0×22		1	0	1	4	2位
プレート	関東	東海	中国	勝	分	敗	勝点	順位	
関東		12×32	0×22	0	0	2	2	3位	
東海	32012		0×26	1	0	1	4	2位	
中国	2200	2600		2	0	0	6	1位	
ポウル	東北	北信越	四国	勝	分	敗	勝点	順位	
東北		0×21	0×12	0	0	2	2	3位	
北信越	2100		3100	2	0	0	6	1位	
四国	1200	0×31		1	0	1	4	2位	

KOBELCOカップ 2012 第8回全国高等学校合同チームラグビーフットボール大会

8月1日(水) 予選リーグ結果

U17	Aグループ	北海道	東北	関東	勝	分	敗	勝点	順位
	北海道		12×24	7×55	0	0	2	2	3位
	東北	24012		12×46	1	0	1	4	2位
	関東	5507	46012		2	0	0	6	1位
Bグループ	北信越	東海	近畿	勝	分	敗	勝点	順位	
北信越		14×26	19×59	0	0	2	2	3位	
東海	26014		0×80	1	0	1	4	2位	
近畿	59019	8000		2	0	0	6	1位	
Cグループ	中国	四国	九州	勝	分	敗	勝点	順位	
中国		4505	12×24	1	0	1	4	2位	
四国	5×45		0×33	0	0	2	2	3位	
九州	24012	3300		2	0	0	6	1位	

U18

Aグループ	北海道	東北	関東	勝	分	敗	勝点	順位
北海道		805	1407	2	0	0	6	1位
東北	5×8		0×15	0	0	2	2	3位
関東	7×14	1500		1	0	1	4	2位
Bグループ	北信越	東海	近畿	勝	分	敗	勝点	順位
北信越		5×19	0×31	0	0	2	2	3位
東海	1905		0×17	1	0	1	4	2位
近畿	3100	1700		2	0	0	6	1位
Cグループ	中国	四国	九州	勝	分	敗	勝点	順位
中国		1005	0×5	1	0	1	4	2位
四国	5×10		0×32	0	0	2	2	3位
九州	500	3200		2	0	0	6	1位

8月3日(金) 決勝リーグ結果

U17	カップ	関東	近畿	九州	勝	分	敗	勝点	順位
	関東		12×43	0×13	0	0	2	2	3位
	近畿	43012		22019	2	0	0	6	1位
	九州	1300	19×22		1	0	1	4	2位
プレート	東北	東海	中国	勝	分	敗	勝点	順位	
東北		40033	0×36	1	0	1	4	2位	
東海	33×40		12×26	0	0	2	2	3位	
中国	3600	26012		2	0	0	6	1位	
ポウル	北海道	北信越	四国	勝	分	敗	勝点	順位	
北海道		34015	33010	2	0	0	6	1位	
北信越	15×34		3105	1	0	1	4	2位	
四国	10×33	5×31		0	0	2	2	3位	

U18

U18	カップ	北海道	近畿	九州	勝	分	敗	勝点	順位
	北海道		0×40	17012	1	0	1	4	2位
	近畿	4000		1200	2	0	0	6	1位
	九州	12×17	0×12		0	0	2	2	3位
プレート	関東	東海	中国	勝	分	敗	勝点	順位	
関東		10×17	26017	1	0	1	4	1位	
東海	17010		10×14	1	0	1	4	3位	
中国	17×26	14010		1	0	1	4	2位	
ポウル	東北	北信越	四国	勝	分	敗	勝点	順位	
東北		0△0	1505	1	1	0	5	2位	
北信越	0△0		24012	1	1	0	5	1位	
四国	5×15	12×24		0	0	2	2	3位	

勝ち点が同数の場合、決勝リーグ戦での総得点数の多いチームが上位になります。

KOBELCOカップ 2013 第9回全国高等学校合同チームラグビーフットボール大会

8月2日(金) 予選リーグ結果

U17	Aグループ	北海道	東北	関東	勝	分	敗	勝点	順位
	北海道		19×38	12×54	0	0	2	2	3位
	東北	38019		7×35	1	0	1	4	2位
	関東	54012	3507		2	0	0	6	1位
Bグループ	北信越	東海	近畿	勝	分	敗	勝点	順位	
北信越		19012	0×66	1	0	1	4	2位	
東海	12×19		7×35	0	0	2	2	3位	
近畿	6600	26010		2	0	0	6	1位	
Cグループ	中国	四国	九州	勝	分	敗	勝点	順位	
中国		1207	0×72	1	0	1	4	2位	
四国	7×12		0×81	0	0	2	2	3位	
九州	7200	8100		2	0	0	6	1位	

U18

Aグループ	北海道	東北	関東	勝	分	敗	勝点	順位
北海道		7×29	7×27	0	0	2	2	3位
東北	2907		1007	2	0	0	6	1位
関東	2707	7×10		1	0	1	4	2位
Bグループ	北信越	東海	近畿	勝	分	敗	勝点	順位
北信越		0×17	7×38	0	0	2	2	3位
東海	1700		14010	2	0	0	6	1位
近畿	3807	10×14		1	0	1	4	2位
Cグループ	中国	四国	九州	勝	分	敗	勝点	順位
中国		2600	5×33	1	0	1	4	2位
四国	0×26		0×47	0	0	2	2	3位
九州	3305	4700		2	0	0	6	1位

8月4日(日) 決勝リーグ結果

U17	カップ	関東	近畿	九州	勝	分	敗	勝点	順位
	関東		13012	7×36	1	0	1	4	2位
	近畿	12×13		10×14	0	0	2	2	3位
	九州	3607	14010		2	0	0	6	1位
プレート	東北	北信越	中国	勝	分	敗	勝点	順位	
東北		2600	5×22	1	0	1	4	2位	
北信越	0×26		21014	1	0	1	4	3位	
中国	2205	14×21		1	0	1	4	1位	
ポウル	北海道	東海	四国	勝	分	敗	勝点	順位	
北海道		12×38	21×28	0	0	2	2	3位	
東海	38012		21012	2	0	0	6	1位	
四国	28021	12×21		1	0	1	4	2位	

U18

U18	カップ	東北	東海	九州	勝	分	敗	勝点	順位
	東北		12×15	5×24	0	0	2	2	3位
	東海	15012		5×19	1	0	1	4	2位
	九州	2405	1905		2	0	0	6	1位
プレート	関東	近畿	中国	勝	分	敗	勝点	順位	
関東		17014	5×7	1	0	1	4	2位	
近畿	14×17		2600	1	0	1	4	1位	
中国	705	0×26		1	0	1	4	3位	
ポウル	北海道	北信越	四国	勝	分	敗	勝点	順位	
北海道		1							

KOBELCOカップ 2014 第10回全国高等学校合同チームラグビーフットボール大会

8月1日(金) 予選リーグ結果

U17	Aグループ	中国	四国	九州	勝	分	敗	勝点	順位
	中国	2600	14×45	1	0	1	4	2位	
	四国	0×26	0×67	0	0	2	2	3位	
	九州	45014	6700	2	0	0	6	1位	
	Bグループ	北信越	東海	近畿	勝	分	敗	勝点	順位
	北信越	12×38	5×54	0	0	2	2	3位	
	東海	38012	14×47	1	0	1	4	2位	
	近畿	5405	47014	2	0	0	6	1位	
	Cグループ	北海道	東北	関東	勝	分	敗	勝点	順位
	北海道	7×47	0×72	0	0	2	2	3位	
	東北	4707	12×15	1	0	1	4	2位	
	関東	7200	15012	2	0	0	6	1位	

U18	Aグループ	中国	四国	九州	勝	分	敗	勝点	順位
	中国	5×21	0×52	0	0	2	2	3位	
	四国	2105	0×19	1	0	1	4	2位	
	九州	5200	1900	2	0	0	6	1位	
	Bグループ	北信越	東海	近畿	勝	分	敗	勝点	順位
	北信越	0×17	5×19	0	0	2	2	3位	
	東海	1700	0×5	1	0	1	4	2位	
	近畿	1905	500	2	0	0	6	1位	
	Cグループ	北海道	東北	関東	勝	分	敗	勝点	順位
	北海道	5×12	0×43	0	0	2	2	3位	
	東北	1205	0×43	1	0	1	4	2位	
	関東	4300	4300	2	0	0	6	1位	

8月3日(日) 決勝リーグ結果

U17	カップ	九州	近畿	関東	勝	分	敗	勝点	順位
	九州	17014	17015	2	0	0	6	1位	
	近畿	14×17	10×12	0	0	2	2	3位	
	関東	15×17	12010	1	0	1	4	2位	
	プレート	中国	東海	東北	勝	分	敗	勝点	順位
	中国	29×32	12×36	0	0	2	2	3位	
	東海	32029	24017	2	0	0	6	1位	
	東北	36012	17×24	1	0	1	4	2位	
	ボウル	四国	北信越	北海道	勝	分	敗	勝点	順位
	四国	0×36	0×48	0	0	2	2	3位	
	北信越	3600	7×38	1	0	1	4	2位	
	北海道	4800	3807	2	0	0	6	1位	

U18	カップ	九州	近畿	関東	勝	分	敗	勝点	順位
	九州	1900	5×10	1	0	1	4	2位	
	近畿	0×19	7×12	0	0	2	2	3位	
	関東	1005	1207	2	0	0	6	1位	
	プレート	四国	東海	東北	勝	分	敗	勝点	順位
	四国	12×22	7×21	0	0	2	2	3位	
	東海	22012	3607	2	0	0	6	1位	
	東北	2107	7×36	1	0	1	4	2位	
	ボウル	中国	北信越	北海道	勝	分	敗	勝点	順位
	中国	19014	5×29	1	0	1	4	3位	
	北信越	14×19	1900	1	0	1	4	2位	
	北海道	2905	0×19	1	0	1	4	2位	

勝ち点が同数の場合、決勝リーグ戦での総得点数の多いチームが上位になります。

KOBELCOカップ 2015 第11回全国高等学校合同チームラグビーフットボール大会

7月31日(金) 予選リーグ結果

U17	Aグループ	九州	中国	北海道	勝	分	敗	勝点	順位
	九州	4000	4305	2	0	0	6	1位	
	中国	0×40	3300	1	0	1	4	2位	
	北海道	5×43	0×33	0	0	2	2	3位	
	Bグループ	関東	東北	北信越	勝	分	敗	勝点	順位
	関東	5507	35014	2	0	0	6	1位	
	東北	7×55	33×48	0	0	2	2	3位	
	北信越	14×35	48033	1	0	1	4	2位	
	Cグループ	近畿	東海	四国	勝	分	敗	勝点	順位
	近畿	6707	4900	2	0	0	6	1位	
	東海	7×67	14×21	0	0	2	2	3位	
	四国	0×49	21014	1	0	1	4	2位	

U18	Aグループ	関東	東北	北海道	勝	分	敗	勝点	順位
	関東	3300	3805	2	0	0	6	1位	
	東北	0×33	12×19	0	0	2	2	3位	
	北海道	5×38	19012	1	0	1	4	2位	
	Bグループ	九州	四国	中国	勝	分	敗	勝点	順位
	九州	19012	17×0	2	0	0	6	1位	
	四国	12×19	14010	1	0	1	4	2位	
	中国	0×17	10014	0	0	2	2	3位	
	Cグループ	近畿	東海	北信越	勝	分	敗	勝点	順位
	近畿	0700	1200	2	0	0	6	1位	
	東海	0×7	4000	1	0	1	4	2位	
	北信越	0×12	0×40	0	0	2	2	3位	

8月2日(日) 決勝リーグ結果

U17	カップ	九州	関東	近畿	勝	分	敗	勝点	順位
	九州	14×17	19×36	0	0	2	2	3位	
	関東	17014	2907	2	0	0	6	1位	
	近畿	36019	7×29	1	0	1	4	2位	
	プレート	中国	北信越	四国	勝	分	敗	勝点	順位
	中国	10×15	3207	1	0	1	4	2位	
	北信越	15010	2505	2	0	0	6	1位	
	四国	7×32	5×25	0	0	2	2	3位	
	ボウル	北海道	東北	東海	勝	分	敗	勝点	順位
	北海道	17×36	12×27	0	0	2	2	3位	
	東北	36017	21×45	1	0	1	4	2位	
	東海	27012	45021	2	0	0	6	1位	

U18	カップ	関東	九州	近畿	勝	分	敗	勝点	順位
	関東	3307	0×21	1	0	1	4	2位	
	九州	7×33	5×33	0	0	2	2	3位	
	近畿	2100	3305	2	0	0	6	1位	
	プレート	北海道	四国	東海	勝	分	敗	勝点	順位
	北海道	1007	5×14	1	0	1	4	2位	
	四国	7×10	0×17	0	0	2	2	3位	
	東海	1405	1700	2	0	0	6	1位	
	ボウル	中国	北信越	東北	勝	分	敗	勝点	順位
	中国	1805	0×14	0	0	2	2	3位	
	北信越	1400	5×31	1	0	1	4	2位	

勝ち点が同数の場合、決勝リーグ戦での総得点数の多いチームが上位になります。

KOBELCOカップ 2016 第12回全国高等学校合同チームラグビーフットボール大会

7月29日(金) 予選リーグ結果

U17	Aグループ	近畿	北信越	東海	勝	分	敗	勝点	順位
	近畿	41017	19012	2	0	0	6	1位	
	北信越	17×41	5×12	0	0	2	2	3位	
	東海	12×19	1205	1	0	1	4	2位	
	Bグループ	関東	四国	北海道	勝	分	敗	勝点	順位
	関東	4303	76014	2	0	0	6	1位	
	四国	3×43	5405	1	0	1	4	2位	
	北海道	14×76	5×54	0	0	2	2	3位	
	Cグループ	九州	中国	東北	勝	分	敗	勝点	順位
	九州	4800	42014	2	0	0	6	1位	
	中国	0×48	28022	1	0	1	4	2位	
	東北	14×42	22×28	0	0	2	2	3位	

U18	Aグループ	近畿	東海	北信越	勝	分	敗	勝点	順位
	近畿	2900	17010	2	0	0	6	1位	
	東海	0×29	7×31	0	0	2	2	3位	
	北信越	10×17	3107	1	0	1	4	2位	
	Bグループ	関東	北海道	東北	勝	分	敗	勝点	順位
	関東	5305	1907	2	0	0	6	1位	
	北海道	5×53	0×54	0	0	2	2	3位	
	東北	7×19	5400	1	0	1	4	2位	
	Cグループ	九州	四国	中国	勝	分	敗	勝点	順位
	九州	3800	7△7	1	1	0	5	1位	
	四国	0×38	0×26	0	0	2	2	3位	
	中国	7△7	2600	1	1	0	5	2位	

※得点差による順位

7月31日(日) 決勝リーグ結果

U17	カップ	近畿	関東	九州	勝	分	敗	勝点	順位
	近畿	12×19	0×24	0	0	2	2	3位	
	関東	19012	12×15	1	0	1	4	2位	
	九州	2400	15012	2	0	0	6	1位	
	プレート	東海	四国	中国	勝	分	敗	勝点	順位
	東海	2900	17012	2	0	0	6	1位	
	四国	0×29	22017	1	0	1	4	2位	
	中国	12×17	17×22	0	0	2	2	3位	
	ボウル	北信越	北海道	東北	勝	分	敗	勝点	順位
	北信越	4207	17010	2	0	0	6	1位	
	北海道	7×42	12×35	0	0	2	2	3位	
	東北	10×17	35012	1	0	1	4	2位	

U18	カップ	近畿	関東	九州	勝	分	敗	勝点	順位
	近畿	7×20	1200	1	0	1	4	2位	
	関東	2007	7△7	1	1	0	5	1位	
	九州	0×12	7△7	0	1	1	3	3位	
	プレート	北信越	東北	中国	勝	分	敗	勝点	順位
	北信越	0×12	5×10	0	0	2	2	3位	
	東北	1200	2407	2	0	0	6	1位	
	中国	1005	7×24	1	0	1	4	2位	
	ボウル	東海	北海道	四国	勝	分	敗	勝点	順位
	東海	3800	14012	2	0	0	6	1位	
	北海道	0×38	0×12	0	0	2	2	3位	
	四国	12×14	1200	1	0	1	4	2位	

※得点差による順位

KOBELCOカップ 2017 第13回全国高等学校合同チームラグビーフットボール大会

8月1日(火) 予選リーグ結果

U17	Aグループ	九州	中国	北海道	勝	分	敗	勝点	順位
	九州		1905	6807	2	0	0	6	1位
	中国	5×19		36012	1	0	1	4	2位
	北海道	7×68	12×36		0	0	2	2	3位
	Bグループ	関東	四国	東北	勝	分	敗	勝点	順位
	関東		5900	1705	2	0	0	6	1位
	四国	0×59		21×34	0	0	2	2	3位
	東北	5×17	34021		1	0	1	4	2位
	Cグループ	近畿	東海	北信越	勝	分	敗	勝点	順位
	近畿		2807	3807	2	0	0	6	1位
	東海	7×28		43014	1	0	1	4	2位
	北信越	7×38	14×43		0	0	2	2	3位

U18	Aグループ	九州	中国	四国	勝	分	敗	勝点	順位
	九州		7×24	12×22	0	0	2	2	3位
	中国	2407		3400	2	0	0	6	1位
	四国	22012	0×34		1	0	1	4	2位
	Bグループ	近畿	北信越	東海	勝	分	敗	勝点	順位
	近畿		0×7	7×12	0	0	2	2	3位
	北信越	700		7×38	1	0	1	4	2位
	東海	1207	3807		2	0	0	6	1位
	Cグループ	関東	東北	北海道	勝	分	敗	勝点	順位
	関東		1500	15012	2	0	0	6	1位
	東北	0×15		1907	1	0	1	4	2位
	北海道	12×15	7×19		0	0	2	2	3位

8月3日(木) 決勝リーグ結果

U17	カップ	九州	関東	近畿	勝	分	敗	勝点	順位
	九州		17014	0×54	1	0	1	4	2位
	関東	14×17		0×19	0	0	2	2	3位
	近畿	5400	1900		2	0	0	6	1位
	プレート	中国	東北	東海	勝	分	敗	勝点	順位
	中国		2605	1405	2	0	0	6	1位
	東北	5×26		21014	1	0	1	4	2位
	東海	5×14	14×21		0	0	2	2	3位
	ポウル	北海道	四国	北信越	勝	分	敗	勝点	順位
	北海道		12×17	7×25	0	0	2	2	3位
	四国	17012		17015	2	0	0	6	1位
	北信越	2507	15×17		1	0	1	4	2位

U18	カップ	中国	東海	関東	勝	分	敗	勝点	順位
	中国		1307	0×24	1	0	1	4	2位
	東海	7×13		12×17	0	0	2	2	3位
	関東	2400	17012		2	0	0	6	1位
	プレート	四国	北信越	東北	勝	分	敗	勝点	順位
	四国		705	7△7	1	1	0	5	1位
	北信越	5×7		1207	1	0	1	4	2位
	東北	7△7	7×12		0	1	1	3	3位
	ポウル	九州	近畿	北海道	勝	分	敗	勝点	順位
	九州		5×31	12×21	0	0	2	2	3位
	近畿	3105		4000	2	0	0	6	1位
	北海道	21012	0×40		1	0	1	4	2位

KOBELCOカップ 2018 第14回全国高等学校合同チームラグビーフットボール大会

7月31日(火) 予選リーグ結果

U17	Aグループ	近畿	東北	北信越	勝	分	敗	勝点	順位
	近畿		6905	3800	2	0	0	6	1位
	東北	5×69		28022	1	0	1	4	2位
	北信越	0×38	22×28		0	0	2	2	3位
	Bグループ	九州	中国	北海道	勝	分	敗	勝点	順位
	九州		33014	56012	2	0	0	6	1位
	中国	14×33		2403	1	0	1	4	2位
	北海道	12×56	3×24		0	0	2	2	3位
	Cグループ	関東	東海	四国	勝	分	敗	勝点	順位
	関東		4907	43014	2	0	0	6	1位
	東海	7×49		19017	1	0	1	4	2位
	四国	14×43	17×19		0	0	2	2	3位

U18	Aグループ	関東	東北	北海道	勝	分	敗	勝点	順位
	関東		2800	2700	2	0	0	6	1位
	東北	0×28		7×12	0	0	2	2	3位
	北海道	0×27	1207		1	0	1	4	2位
	Bグループ	中国	四国	九州	勝	分	敗	勝点	順位
	中国		14△14	7×12	0	1	1	3	2位
	四国	14△14		0×31	0	1	1	3	3位
	九州	1207	3100		2	0	0	6	1位
	Cグループ	東海	北信越	近畿	勝	分	敗	勝点	順位
	東海		1205	1200	2	0	0	6	1位
	北信越	5×12		0×33	0	0	2	2	3位
	近畿	0×12	3300		1	0	1	4	2位

8月2日(木) 決勝リーグ結果

U17	カップ	近畿	九州	関東	勝	分	敗	勝点	順位
	近畿		19△19	28012	1	1	0	5(+16)	1位
	九州	19△19		28021	1	1	0	5(+7)	2位
	関東	12×28	21×28		0	0	2	2	3位
	プレート	東北	中国	東海	勝	分	敗	勝点	順位
	東北		26×33	33014	1	0	1	4(+12)	1位
	中国	33026		10×40	1	0	1	4(+11)	2位
	東海	14×33	40010		1	0	1	4(-23)	2位
	ポウル	北信越	北海道	四国	勝	分	敗	勝点	順位
	北信越		17×24	5×38	0	0	2	2	3位
	北海道	24017		0×63	1	0	1	4	2位
	四国	3805	6300		2	0	0	6	1位

U18	カップ	関東	九州	東海	勝	分	敗	勝点	順位
	関東		2100	0×14	1	0	1	4(+12)	2位
	九州	0×21		14012	1	0	1	4(+7)	3位
	東海	1400	12×14		1	0	1	4(-19)	1位
	プレート	北海道	中国	近畿	勝	分	敗	勝点	順位
	北海道		1907	19×24	1	0	1	4	2位
	中国	7×19		0×22	0	0	2	2	3位
	近畿	24019	2200		2	0	0	6	1位
	ポウル	東北	四国	北信越	勝	分	敗	勝点	順位
	東北		5×26	1005	1	0	1	4(+18)	3位
	四国	2605		7×10	1	0	1	4(-2)	1位
	北信越	5×10	1007		1	0	1	4(-16)	2位

KOBELCOカップ 2019 第15回全国高等学校合同チームラグビーフットボール大会

8月2日(金) 予選リーグ結果

U17	Aグループ	近畿	東海	四国	勝	分	敗	勝点	順位
	近畿		14△14	43017	1	1	0	5(+26)	2位
	東海	14△14		4200	1	1	0	5(+42)	1位
	四国	17×43	0×42		0	0	2	2	3位
	Bグループ	九州	中国	北信越	勝	分	敗	勝点	順位
	九州		5200	17×26	1	0	1	4(+43)	1位
	中国	0×52		4200	1	0	1	4(-10)	2位
	北信越	26017	0×42		1	0	1	4(-33)	3位
	Cグループ	関東	東北	北海道	勝	分	敗	勝点	順位
	関東		45026	4500	2	0	0	6	1位
	東北	26×45		4007	1	0	1	4	2位
	北海道	0×45	7×40		0	0	2	2	3位

U18	Aグループ	東海	近畿	北信越	勝	分	敗	勝点	順位
	東海		0×17	0×5	0	0	2	2	3位
	近畿	1700		1207	2	0	0	6	1位
	北信越	500	7×12		1	0	1	4	2位
	Bグループ	関東	北海道	東北	勝	分	敗	勝点	順位
	関東		4500	700	2	0	0	6	1位
	北海道	0×45		7×14	0	0	2	2	3位
	東北	0×7	1407		1	0	1	4	2位
	Cグループ	九州	中国	四国	勝	分	敗	勝点	順位
	九州		1907	1400	2	0	0	6	1位
	中国	7×19		7×26	0	0	2	2	3位
	四国	0×14	2607		1	0	1	4	2位

8月4日(日) 決勝リーグ結果

U17	カップ	東海	九州	関東	勝	分	敗	勝点	順位
	東海		12×28	14×52	0	0	2	2	3位
	九州	28012		17×42	1	0	1	4	2位
	関東	52014	52014		2	0	0	6	1位
	プレート	近畿	中国	東北	勝	分	敗	勝点	順位
	近畿		33021	19012	2	0	0	6	1位
	中国	21×33		28019	1	0	1	4	2位
	東北	12×19	19×28		0	0	2	2	3位
	ポウル	四国	北信越	北海道	勝	分	敗	勝点	順位
	四国		12×22	17×21	0	0	2	2	3位
	北信越	22012		57010	2	0	0	6	1位
	北海道	21017	10×57		1	0	1	4	2位

U18	カップ	近畿	関東	九州	勝	分	敗	勝点	順位
	近畿		1207	1900	2	0	0	6(+24)	1位
	関東	7×12		12△12	0	1	1	3(-5)	2位
	九州	0×19	12△12		0	1	1	3(-19)	3位
	プレート	北信越	東北	四国	勝	分	敗	勝点	順位
	北信越		0×14	0×5	0	0	2	2	

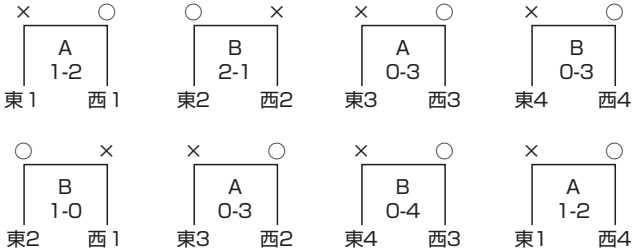
KOBELCOカップ 2011 第1回全国高等学校女子7人制ラグビーフットボール大会

7月27日(水) 予選リーグ結果

Aグループ

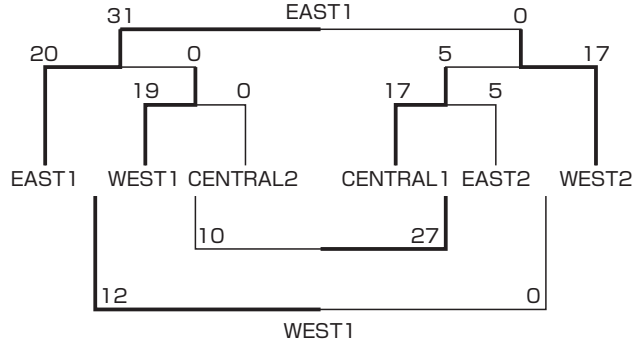
I	EAST1	CENTRAL1	WEST1	勝	分	敗	勝点	順位
EAST1	26〇〇	12〇5	2	0	0	6	1位	
CENTRAL1	0×26	15〇10	1	0	1	4	2位	
WEST1	5×12	10×15	0	0	2	2	3位	
II	EAST2	CENTRAL2	WEST2	勝	分	敗	勝点	順位
EAST2	5×12	5×24	0	0	2	2	3位	
CENTRAL2	15〇5	0×15	1	1	0	4	2位	
WEST2	24〇5	15〇〇	2	0	0	6	1位	

Bグループ



7月28日(木) 決勝トーナメント結果

Aグループ



KOBELCOカップ 2012 第2回全国高等学校女子7人制ラグビーフットボール大会

8月2日(木) 予選リーグ結果

プールA

I	関東	東海	近畿	九州	勝	分	敗	勝点	順位
関東	29〇〇	37〇〇	42〇5	3	0	0	9	1位	
東海	0×29	10△10	7×19	0	1	2	4	3位	
近畿	0×37	10△10	0×19	0	1	2	4	4位	
九州	5×42	19〇7	19〇〇	2	0	1	7	2位	

勝ち点が同数の場合、予選リーグ戦の総トライ数の多いチームが上位になります。

プールB

II	北海道・北信越	東北	中国	四国	勝	分	敗	勝点	順位
北海道・北信越	12〇5	0×77	14×19	1	0	2	5	3位	
東北	5×12	0×15	12△12	0	1	2	4	4位	
中国	77〇〇	15〇〇	43〇〇	3	0	0	9	1位	
四国	19〇14	12△12	0×43	1	1	1	6	2位	

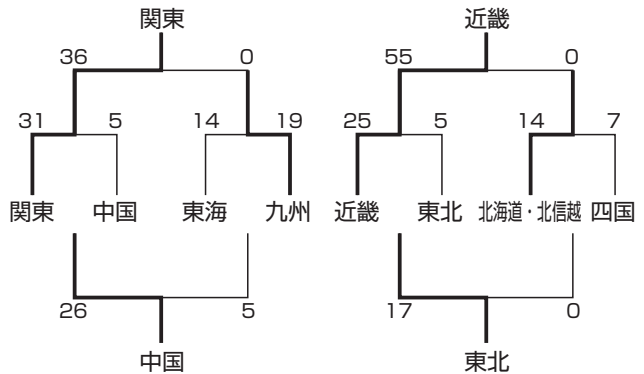
8月3日(金) 決勝トーナメント結果

チャレンジマッチ (予選プールA 4位 VS 予選プールB 1位)

近畿 12 - 19 中国

カップトーナメント

プレートトーナメント



KOBELCOカップ 2013 第3回全国高等学校女子7人制ラグビーフットボール大会

8月3日(土) 予選リーグ結果

A	関東	四国	北海道	勝	分	敗	勝点	順位
関東	47〇〇	71〇〇	2	0	0	6	1位	
四国	0×47	17〇〇	1	0	1	4	2位	
北海道	0×71	0×17	0	0	2	2	3位	
B	中国	近畿	東北	勝	分	敗	勝点	順位
中国	34〇〇	41〇〇	2	0	0	6	1位	
近畿	0×34	42〇〇	1	0	1	4	2位	
東北	0×41	0×42	0	0	2	2	3位	
C	九州	東海	関東・北信越	勝	分	敗	勝点	順位
九州	31〇〇	34〇〇	2	0	0	6	1位	
東海	0×31	22〇12	1	0	1	4	2位	
関東・北信越	0×34	12×22	0	0	2	2	3位	

エキシビジョンマッチ

A	3-3	B	A	7-5	D
D	8-0	E	B	4-6	F
A	8-4	C	A	3-5	E
D	5-3	F	C	0-1	F
B	7-6	C	D	6-8	C
E	1-6	F	B	7-3	E

エキシビジョンマッチはトライ数のみでカウント

8月4日(日) 決勝トーナメント結果

カップ	関東	中国	九州	勝	分	敗	勝点	順位
関東	21〇14	24〇17	2	0	0	6	1位	
中国	14×21	7×19	0	0	2	2	3位	
九州	17×24	19〇7	1	0	1	4	2位	
プレート	四国	近畿	東海	勝	分	敗	勝点	順位
四国	0×29	0×29	0	0	2	2	3位	
近畿	29〇〇	7×12	1	0	1	4	2位	
東海	29〇〇	12〇7	2	0	0	6	1位	
ポウル	北海道	東北	関東・北信越	勝	分	敗	勝点	順位
北海道	0×35	0×43	0	0	2	2	3位	
東北	35〇〇	0×27	1	0	1	4	2位	
関東・北信越	43〇〇	27〇〇	2	0	0	6	1位	

エキシビジョンマッチ

B	9-5	C	C	8-4	E
E	3-7	F	B	4-3	F
A	7-6	B	A	5-6	D
F	4-6	D			

エキシビジョンマッチはトライ数のみでカウント

KOBELCOカップ 2014 第4回全国高等学校女子7人制ラグビーフットボール大会

8月3日(日) 予選リーグ結果

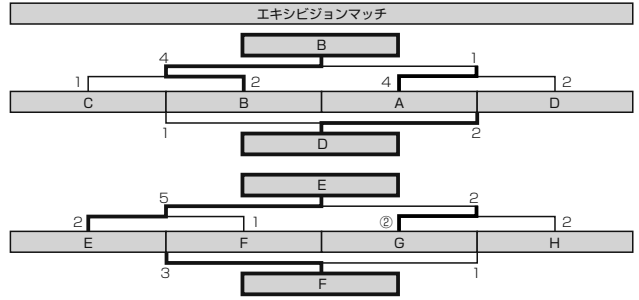
A	関東	四国	北海道	勝	分	敗	勝点	順位
関東		7400	6805	2	0	0	6	1位
四国	0×74		5×22	0	0	2	4	2位
北信越	5×68	2205		1	0	1	2	3位
B	中国	東海	東北	勝	分	敗	勝点	順位
中国		2600	4300	2	0	0	6	1位
東海	0×26		2207	1	0	1	4	2位
東北	0×43	7×22		0	0	2	2	3位
C	九州	近畿	北海道・関東	勝	分	敗	勝点	順位
九州		3305	4800	2	0	0	6	1位
近畿	5×33		2405	1	0	1	4	2位
北海道・関東	0×48	5×24		0	0	2	2	3位

エキシビジョンマッチ					
	A	C	E	G	順位
A		2△2	2△2	302	2位
C	2△2		200	400	1位
E	2△2	0×2		301	3位
G	2×3	0×4	1×3		4位
エキシビジョンマッチ					
	B	D	F	H	順位
B		1×2	401	402	2位
D	201		201	201	1位
F	1×4	1×2		0×3	4位
H	2×4	1×2	300		3位

エキシビジョンマッチはトライ数のみでカウント

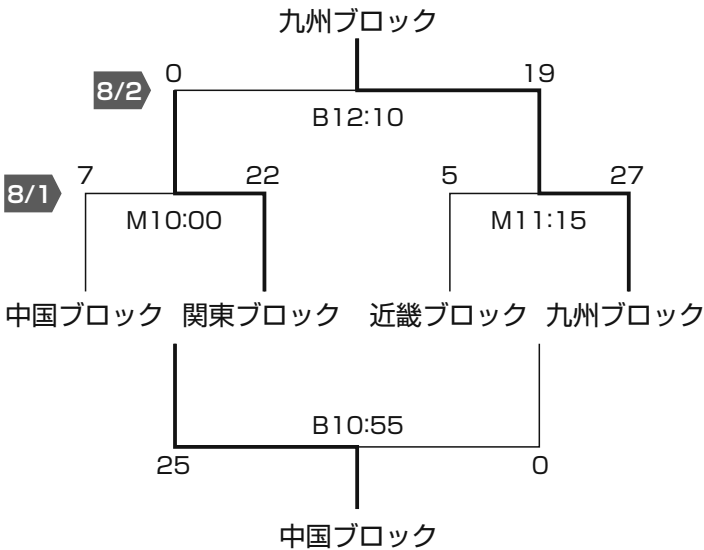
8月4日(月) 決勝リーグ結果

カップ	関東	中国	九州	勝	分	敗	勝点	順位
関東		1905	5×12	1	0	1	4	2位
中国	5×19		14×17	0	0	2	2	3位
九州	1205	17014		2	0	0	6	1位
プレート	北信越	東海	近畿	勝	分	敗	勝点	順位
北信越		10×19	0×38	0	0	2	2	3位
東海	19010		0×17	1	0	1	4	2位
近畿	3800	1700		2	0	0	6	1位
ボウル	四国	東北	北海道・関東	勝	分	敗	勝点	順位
四国		5×36	5×32	0	0	2	2	3位
東北	3605		12×17	1	0	1	4	2位
北海道・関東	3205	17012		2	0	0	6	1位

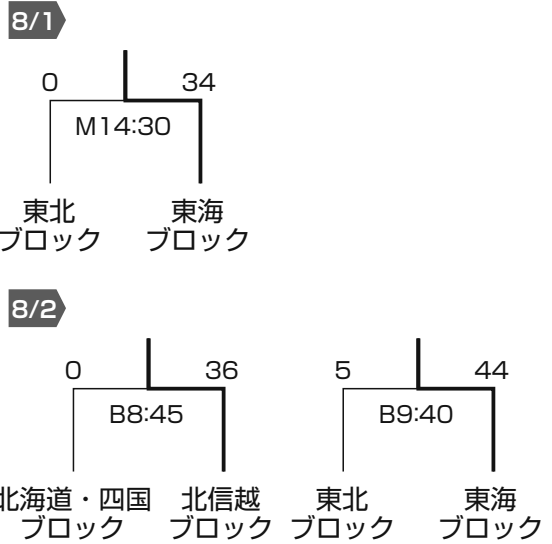


KOBELCOカップ 2015 第5回全国高等学校女子合同チームラグビーフットボール大会

Aブロック



Bブロック



KOBELCOカップ 2016 第6回全国高等学校女子合同チームラグビーフットボール大会

7月30日(土) 予選リーグ結果

Aグループ	九州	北信越	北海道・関東	勝	分	敗	勝点	順位
九州		4500	3605	2	0	0	6	1位
北信越	0×45		5△5	0	1	1	3	3位
北海道・関東	5×36	5△5		0	1	1	3	2位

※得失点差による順位

Bグループ	関東	四国	東海	勝	分	敗	勝点	順位
関東		6000	2500	2	0	0	6	1位
四国	0×60		0×26	0	0	2	2	3位
東海	0×25	2600		1	0	1	4	2位

Cグループ	中国	東北	近畿	勝	分	敗	勝点	順位
中国		5000	7×22	1	0	1	4	2位
東北	0×50		0×32	0	0	2	2	3位
近畿	2207	3200		2	0	0	6	1位

7月31日(日) 決勝リーグ結果

カップ	九州	関東	近畿	勝	分	敗	勝点	順位
九州		7×10	1000	1	0	1	4	2位
関東	1007		500	2	0	0	6	1位
近畿	0×10	0×5		0	0	2	2	3位

プレート	北海道・関東	東海	中国	勝	分	敗	勝点	順位
北海道・関東		0×14	0×48	0	0	2	2	3位
東海	1400		5×21	1	0	1	4	2位
中国	4800	2105		2	0	0	6	1位

ボウル	北信越	四国	東北	勝	分	敗	勝点	順位
北信越		10×14	1700	1	0	1	4	1位
四国	14010		0×20	1	0	1	4	3位
東北	0×17	2000		1	0	1	4	2位

※得失点差による順位

KOBELCOカップ 2017 第7回全国高等学校女子合同チームラグビーフットボール大会

8月3日(木) 決勝リーグ結果

	関東	九州	近畿	中国	東海	勝	分	敗	勝点	総得点	総失点	総得失点差	総トライ	失トライ	順位
関東		700	1200	1407	2200	4	0	0	12	55	7	48	9	1	1位
九州	0×7		1707	0×17	1407	2	0	2	8	31	38	-7	5	6	3位
近畿	0×12	7×17		5×12	500	1	0	3	6	17	41	-24	3	7	4位
中国	7×14	1700	1205		1200	3	0	1	10	48	19	29	9	2	2位
東海	0×22	7×14	0×5	0×12		0	0	4	4	7	41	-34	1	9	5位

育成リーグ結果

カップ	北信越	北海道・関東	四国	勝	分	敗	勝点	順位
北信越		500	2205	2	0	0	6	1位
北海道・関東	0×5		1707	1	0	1	4	2位
四国	5×22	7×17		0	0	2	2	3位

8月1日(火)

1	13:00~13:35	関東	12-0	近畿	Bグラウンド
2	13:45~14:20	九州	0-17	中国	Bグラウンド
3	15:15~15:50	関東	22-0	東海	Bグラウンド

8月2日(水)

1	9:00~ 9:35	九州	17-7	近畿	メイングラウンド
2	9:45~10:20	北海道・関東	17-7	四国	メイングラウンド
3	11:15~11:50	九州	14-7	東海	メイングラウンド
4	12:00~12:35	関東	14-7	中国	メイングラウンド
5	13:30~14:05	近畿	5-0	東海	メイングラウンド

8月3日(木)

1	9:00~ 9:35	北信越	5-0	北海道・関東	Bグラウンド
2	9:45~10:20	近畿	5-12	中国	Bグラウンド
3	11:15~11:50	北信越	22-5	四国	Bグラウンド
4	12:00~12:35	中国	12-0	東海	Bグラウンド
5	13:00~13:35	関東	7-0	九州	メイングラウンド

KOBELCOカップ 2018 第8回全国高等学校女子合同チームラグビーフットボール大会

決勝リーグ結果

	関東	中国	九州	近畿	東海	勝	分	敗	勝点	総得点	総失点	総得失点差	総トライ	失トライ	順位
関東		1407	0×20	0×5	2400	2	0	2	8	38	32	6	6	4	3位
中国	7×14		5△5	7×0	1405	2	1	1	9	33	24	9	5	4	2位
九州	2000	5△5		2100	1200	3	1	0	11	58	5	53	10	4	1位
近畿	500	0×7	0×21		1500	2	0	2	8	20	28	-8	5	0	4位
東海	0×24	5×14	0×12	0×15		0	0	4	4	5	65	-60	1	0	5位

育成リーグ結果

	北海道・関東	東北	北信越	四国	勝	分	敗	勝点	総得点	総失点	総得失点差	総トライ	失トライ	順位
北海道・関東		2100	1907	5×10	2	0	1	7	45	17	28	7	5	2位
東北	0×21		7×26	0×20	0	0	3	3	7	67	28	1	1	4位
北信越	7×19	2607		5×12	1	0	2	5	38	38	0	6	4	3位
四国	1005	2000	1205		3	0	0	9	42	5	37	8	1	1位

KOBELCOカップ 2019 第9回全国高等学校女子合同チームラグビーフットボール大会

決勝リーグ結果

	関東	中国	九州	近畿	東海	勝	分	敗	勝点	総得点	総失点	総得失点差	総トライ	失トライ	順位
九州		0×3	0△0	1000	1200	2	1	1	9	22	3	19	4	1	3位
中国	300		1205	2500	2000	4	0	0	12	60	5	55	9	3	1位
関東	0△0	5×12		1907	1900	2	1	1	9	43	19	24	7	4	2位
近畿	0×10	0×25	7×19		1000	1	0	3	6	17	54	-37	3	1	4位
東海	0×12	0×20	0×19	00×10		0	0	3	3	0	61	-61	0	0	5位

育成リーグ結果

	北海道・関東	東北	北信越	四国	勝	分	敗	勝点	総得点	総失点	総得失点差	総トライ	失トライ	順位
四国		1205	10×15	2405	2	0	1	7	46	25	21	8	3	2位
北海道・関東	5×12		1705	2400	2	0	1	7	46	17	29	8	3	1位
北信越	15010	5×17		2200	2	0	1	7	42	27	15	8	1	3位
東北	5×24	0×24	0×22		0	0	3	3	5	70	-65	1	0	4位